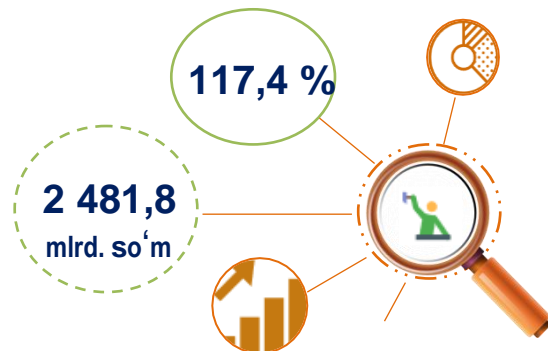
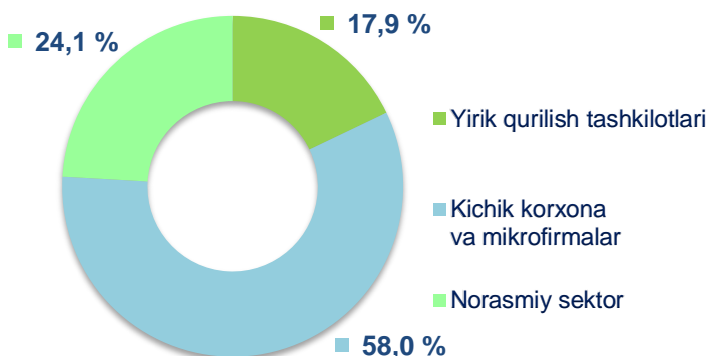


2021- yil yanvar-aprel oylarida Toshkent viloyatida qurilish ishlari

Joriy yilning yanvar-aprel oylarida Toshkent viloyatida jami **2 481,8** mlrd. soʻmlik qurilish ishlari bajarilib, oʻsish surʻati 2020- yilning mos davriga nisbatan **117,4 %**ni tashkil etdi.

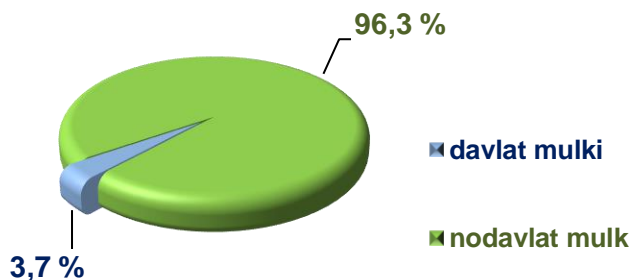


2021- yil yanvar-aprel oylarida qurilish ishlari hajmining tarkibi, ulushi %da



Qurilish ishlari hajmi yirik qurilish tashkilotlari, kichik korxonalar va mikrofirmalar hamda norasmiy sektorlarda amalga oshirilgan ishlar tarkibi boʻyicha shakllanadi.

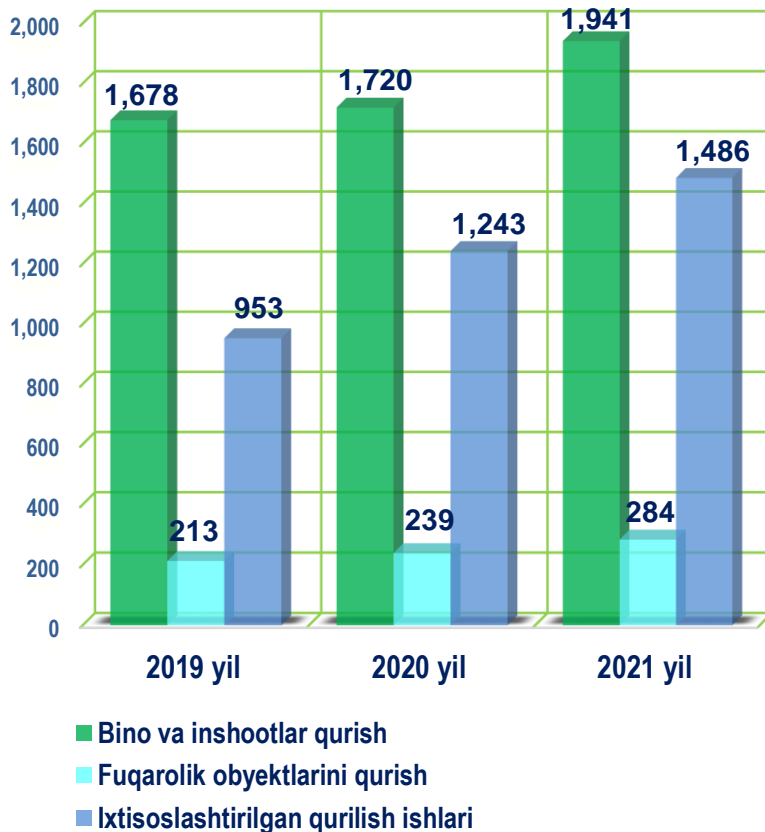
Amalga oshirilgan qurilish ishlari mulkchilik shakli, davlat va nodavlat boʻlgan korxonalar va tashkilotlar tarkibi boʻyicha boʻlinadi.



Maʼlumot uchun: qurilish ishlari hajmi bu – oʻz kuchi bilan bajarilgan qurilish ishlari, yangi qurilish, kapital va joriy taʼmirlash hamda boshqa pudrat qurilish ishlari natijasidir.



Qurilish ishlari bo'yicha faoliyat ko'rsatayotgan korxonalar va tashkilotlar soni, birlikda



2021- yil 1- may holatiga ko'ra qurilish sohasida faoliyat ko'rsatayotgan korxonalar va tashkilotlar soni 3,7 mingtani tashkil etib, o'tgan yilning mos davriga nisbatan 509 taga oshdi.

Jami qurilish sohasidagi korxonalar va tashkilotlar soni ko'payishining asosiy omili, bu bino va inshootlar qurishda o'tgan yilga nisbatan **112,8 %**ga (jami qurilishdagi ulushi **52,3 %**), fuqarolik obyektlarini qurish **118,8 %**ga (jami qurilishdagi ulushi **7,7 %**), ixtisoslashtirilgan qurilish ishlarining **119,5 %**ga (jami qurilishdagi ulushi **40,0 %**) o'sishidir.

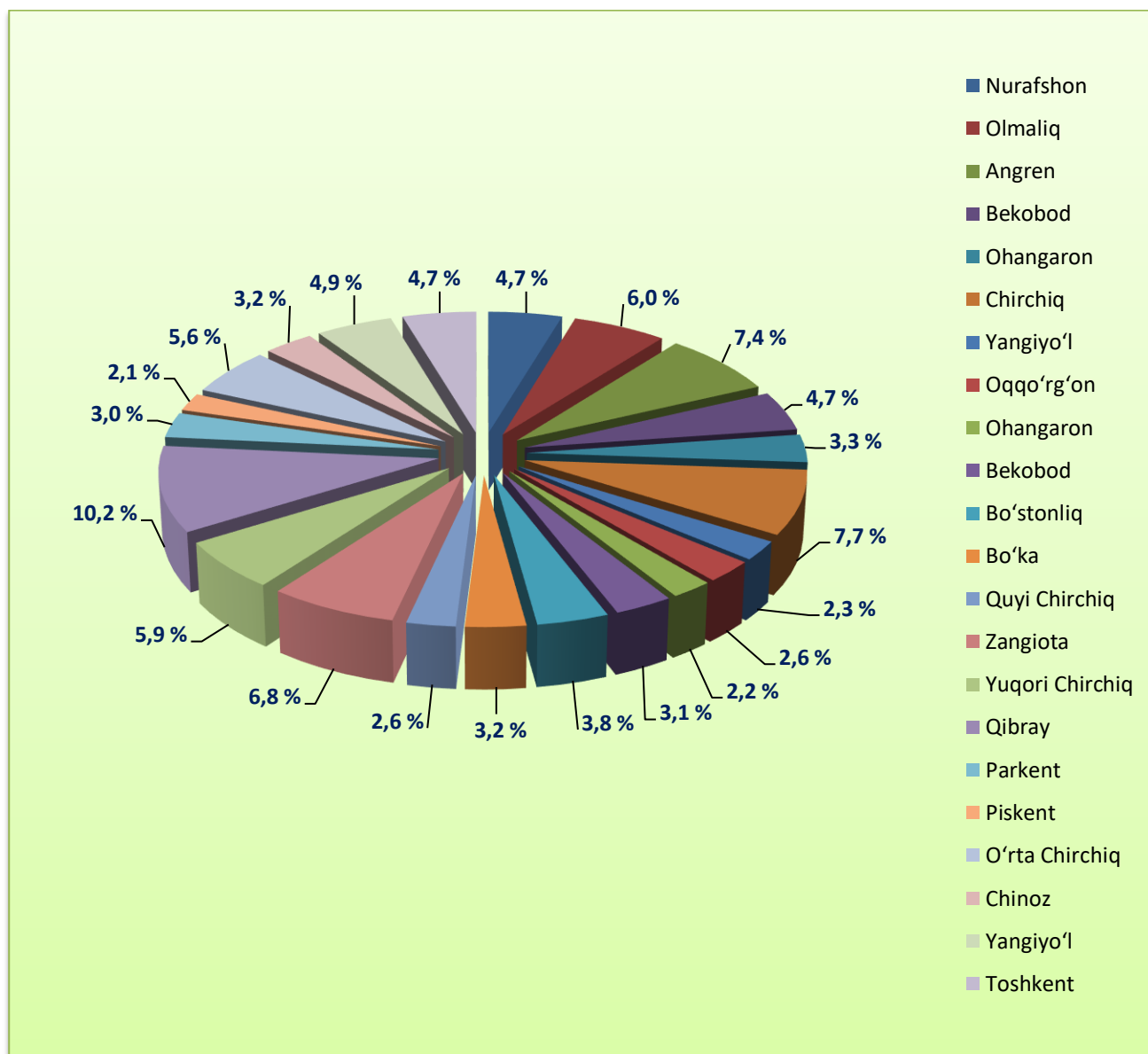


Toshkent viloyatida faoliyat ko'rsatayotgan qurilish korxonalari soni (birlikda)

	holatiga ko'ra:		O'tgan yilning mos davriga nisbatan, %da
	2020- yil 1- may	2021- yil 1- may	
Toshkent viloyati	3202	3711	115,9
<i>shaharlar:</i>			
Nurafshon	164	173	105,5
Olmaliq	194	221	113,9
Angren	239	273	114,2
Bekobod	156	175	112,2
Ohangaron	97	121	124,7
Chirchiq	270	287	106,3
Yangiyo'l	76	86	113,2
<i>tumanlar:</i>			
Oqqo'rg'on	96	96	100,0
Ohangaron	73	81	111,0
Bekobod	107	113	105,6
Bo'stonliq	115	142	123,5
Bo'ka	85	120	141,2
Quy Chirchiq	82	97	118,3
Zangiota	206	254	123,3
Yuqori Chirchiq	193	219	113,5
Qibray	300	377	125,7
Parkent	96	112	116,7
Piskent	75	79	105,3
O'rta Chirchiq	202	209	103,5
Chinoz	104	118	113,5
Yangiyo'l	148	183	123,6
Toshkent	128	175	136,7



Toshkent viloyatida faoliyat ko'rsatayotgan qurilish korxonalari soni 2021- yil 1- may holatiga ko'ra (ulushi %da)

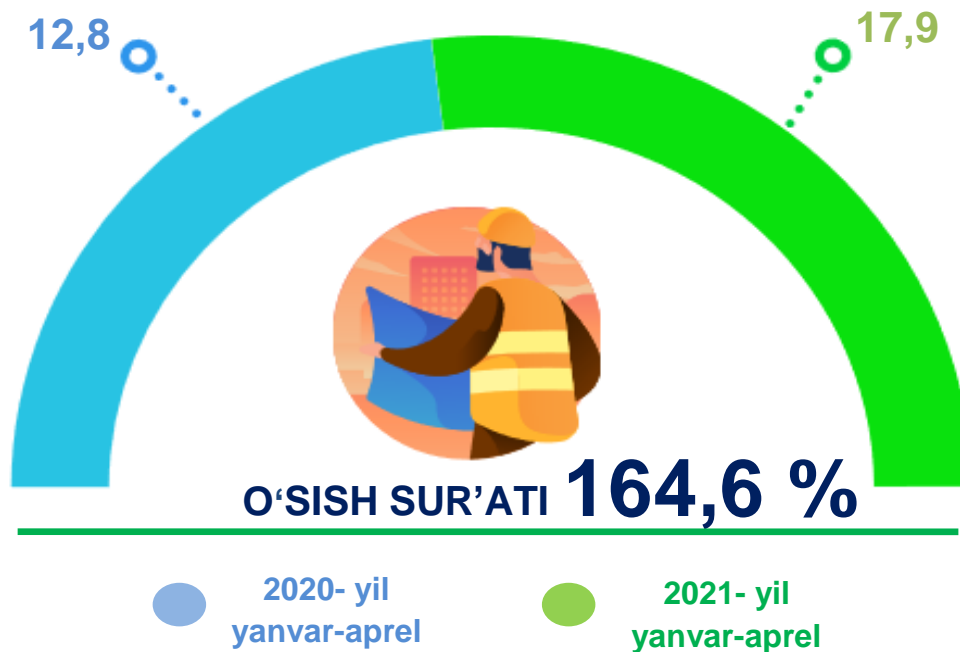


Ma'lumot uchun: Viloyatda soni bo'yicha eng ko'p ulushga ega bo'lgan qurilish korxonalari Qibray tumanida (10,2%), Angren (7,4%) va Chirchiq shaharlarida (7,7%) qayd etildi.

Joriy yilning yanvar-aprel oylarida, jami qurilish ishlari hajmi tarkibida yirik qurilish tashkilotlari tomonidan bajarilgan qurilish ishlari hajmi **443,6** mlrd. soʻmni tashkil etdi. Qurilish ishlari 2020- yilning yanvar-aprel oylariga nisbatan **164,6 %** oʻsish koʻrsatkichiga erishildi. Jami qurilish ishlari hajmidagi ulushi 2020- yilning mos davridagi koʻrsatkich darajasidan **5,1 %** punktga koʻpayib, **17,9 %**ni tashkil etdi.



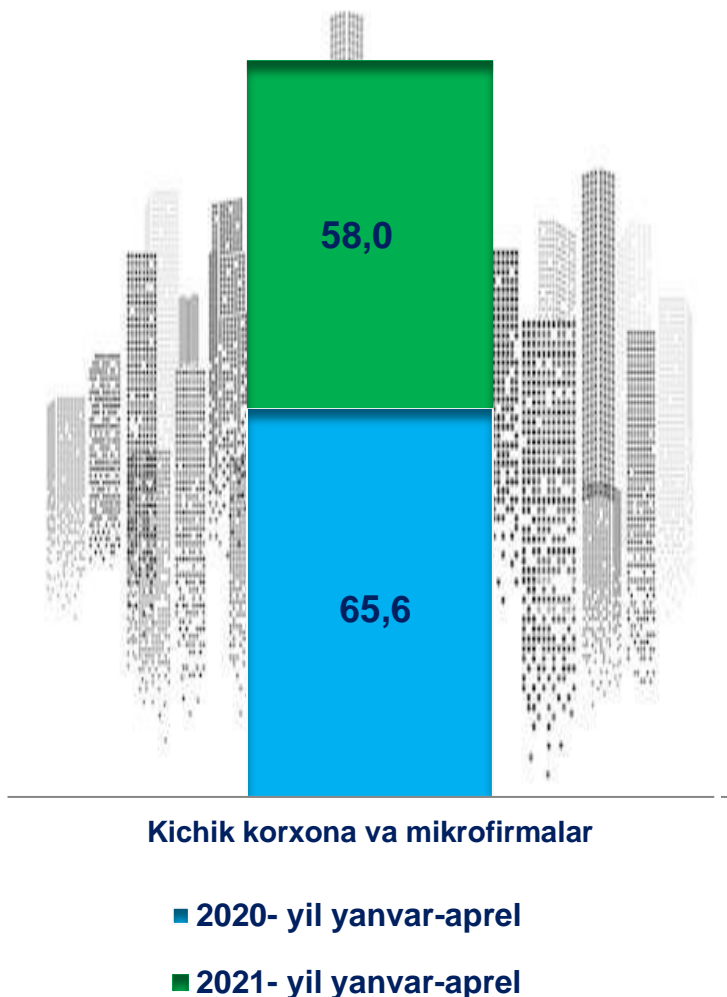
Yirik qurilish tashkilotlari tomonidan bajarilgan qurilish ishlari hajmi, %da



Maʼlumot uchun: yirik qurilish tashkilotlari tomonidan bajarilgan qurilish ishlarining jami qurilish ishlari hajmidagi eng koʻp ulushi Qibray (jami qurilish ishlari hajmining **13,4 %**i yoki 2020- yilning mos davriga nisbatan **163,7%**), Zangiota (jami qurilish ishlari hajmining **13,6 %**i yoki oʻtgan yilning mos davriga nisbatan **153,8 %**) va Yuqori Chirchiq (jami qurilish ishlari hajmining **10,4 %**i yoki oʻtgan yilning mos davriga nisbatan **228,0 %**) tumanlariga toʻgʻri keldi.



Qurilish ishlari umumiy hajmida kichik korxonalar va mikrofirmalarning ulushi, %da



Kichik korxonalar va mikrofirmalar

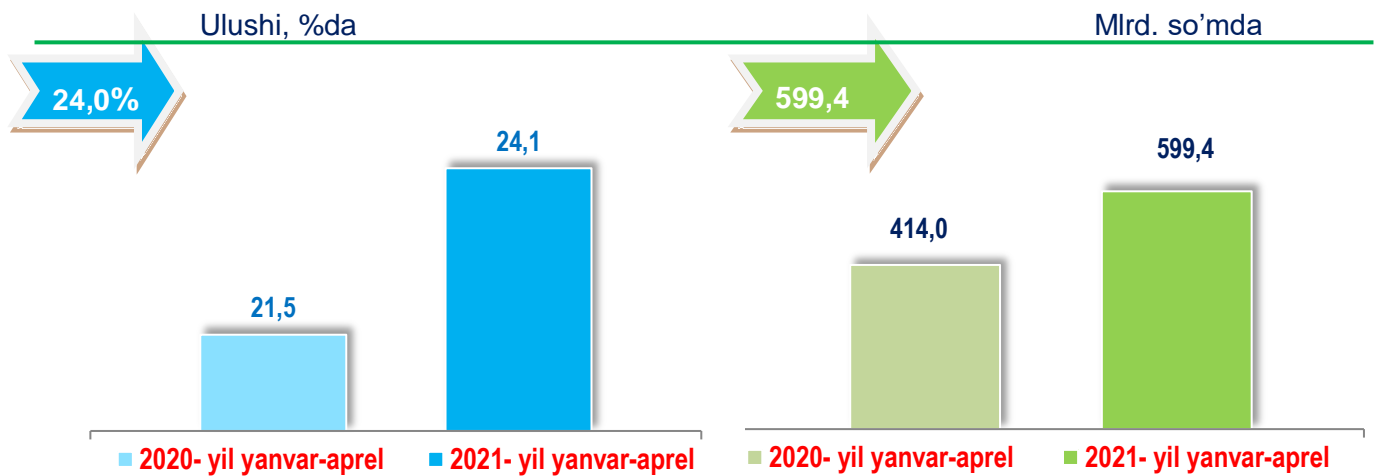
- 2020- yil yanvar-aprel
- 2021- yil yanvar-aprel

Kichik korxonalar va mikrofirmalar tomonidan bajarilgan qurilish ishlari hajmi 2021- yil yanvar-aprel oylarida qurilish ishlarini bajargan boshqa tashkilotlarga nisbatan oshganligi kuzatildi. Ular hissasiga jami qurilish ishlari hajmining **58,0 %** to'g'ri kelib, 2020- yilning yanvar-aprel oyi ko'rsatkichiga nisbatan **7,6 %** punktga kamaydi. Shuningdek, ular hissasiga to'g'ri kelgan qurilish ishlari hajmi 2020- yilning mos davriga nisbatan **104,4 %**ni tashkil etgan holda **1438,9** mlrd. so'm miqdorida qayd etildi.

Norasmiy sektor hissasiga to'g'ri kelgan qurilish ishlari ulushi o'tgan yilning mos davriga nisbatan **24,1 %**ni tashkil etdi yoki **599,4** mlrd. so'm miqdorida qayd etildi. 2020- yilning yanvar-aprel oylariga nisbatan **128,8 %**ni tashkil etdi.



Qurilish ishlari umumiy hajmida norasmiy sektorning ulushi



Davlat mulkchiligidagi tashkilotlar tomonidan jami **92,6** mlrd. soʻm qurilish ishlari bajarildi yoki 2020- yilning yanvar-aprel oyiga nisbatan oʻsish surʼati **2,7m** %ga teng boʻldi. Nodavlat mulkchilikdagi tashkilotlar tomonidan esa **2389,2** mlrd. soʻm qurilish ishlari bajarilib, oʻsish surʼati **631,5** %ni tashkil etdi. Ularning viloyatdagi tutgan ulushi mos ravishda **3,7** % va **96,3** %ni tashkil etdi.



Mulkchilik shakli davlat va nodavlat boʻlgan tashkilotlar tomonidan bajarilgan qurilish ishlari, %da



Davlat mulki



Nodavlat mulk



Hududlar kesimida qurilish ishlari, 2021- yil yanvar-aprel oylarida

	Qurilish ishlari hajmi (mlrd. so'm)	O'sish sur'ati, % da	Jami qurilish pudrat ishlari hajmida hududlarning ulushi, %da
Toshkent viloyati	2481,8	117,4	100,0
<i>shaharlar:</i>			
Nurafshon	95,9	100,7	3,9
Olmalik	78,8	90,0	3,2
Angren	95,7	102,1	3,9
Bekobod	81,5	95,0	3,3
Ohangaron	71,8	105,4	2,9
Chirchiq	106,7	97,8	4,3
Yangiyo'l	49,8	98,9	2,0
<i>tumanlar:</i>			
Oqqo'rg'on	60,0	104,4	2,4
Ohangaron	59,2	98,4	2,4
Bekobod	65,7	95,4	2,6
Bo'stonliq	137,2	100,4	5,5
Bo'ka	63,4	98,7	2,6
Quyichirchiq	56,8	104,6	2,3
Zangiota	336,8	153,8	13,6
Yuqori Chirchiq	242,9	213,8	9,8
Qibray	333,5	163,7	13,4
Parkent	131,9	102,8	5,3
Piskent	69,8	98,5	2,8
O'rta Chirchiq	103,3	100,2	4,2
Chinoz	51,3	103,2	2,1
Yangiyo'l	76,3	92,2	3,1
Toshkent	113,5	100,5	4,6



Hududlar kesimida qurilish ishlari, 2021- yil yanvar-aprel oylarida

Eng yuqori hajm

(mlrd. so'm)

1 YuqoriChirchiq t
242,9

2

Qibray t
333,5

3 Zangiota t
336,8



Kichik hajm

(mlrd. so'm)

1 Yangiyo'l sh
49,8

2

Chinoz t
51,3

3 Quyichirchiq t
56,8



Toshkent viloyati statistika boshqarmasi
Investitsiyalar va qurilish statistikasi bo'limi
Aloqa telefoni: (71) 202-86-70